

FAMILY DESIGN

TYP OFFEN – REGENDACH – HÜLSE



*„... Sommer ist,
wenn ich mir
Zeit lassen kann.“*

*Das Leben
einfach genießen!*

Lewens
MARKISEN



Schönheit,
die ins Auge fällt.

Unsere FAMILY DESIGN setzt dezente modische Akzente und fügt sich mit ihrem Design-Ausfallprofil perfekt ins Gartenbild. Überlegene Lebens-Qualität, leichte Bedienbarkeit und attraktive Ausstattungsoptionen. Sie haben die Wahl: Typ Offen, Regendach oder Hülse.

Optionen

XXL-Arme

Steht für die Markise nur eine geringe Breite zur Verfügung und wird trotzdem ein großer Ausfall gewünscht, ist die Family Design mit ihren sich in zwei Ebenen überlagernden XXL-Armen die richtige Lösung. Lieferbar für: Typ OFFEN, Typ REGENDACH und Typ HÜLSE.



Family Design Typ Offen mit XXL-Armen

Für noch mehr Komfort können Sie Ihre FAMILY DESIGN ausstatten mit:

- Stützbeinen
- Lichtleiste
- Heizstrahler
- Sonnen- und Windwächter
- Funkfernbedienung



Option
Stützbein



Option Lichtleiste

Das klare Design des Ausfallprofils gibt der FAMILY DESIGN ihre charakteristische moderne Form.

TYP OFFEN

Beim Basistyp der FAMILY DESIGN liegt die Tuchwelle der Markise frei („offen“). Die seitlichen runden Endkappen und die Tuchabdeckschale auf der Vorderseite der Tuchwelle verleihen der Markise eine harmonische Optik.



TECHNIK

Die FAMILY DESIGN ist eine robuste, langlebige Qualitätsmarkise:

- Ausfallprofil mit Doppelhohlkammer und integrierter Regenrinne
- 40 x 40 x 2 mm starkes Konsolrohr, verzinkt und pulverbeschichtet,
- Rostfreie Achsboizen, Teflon-beschichtete Lager, Edelstahlschrauben

Der **Ausfallprofilhalter** der FAMILY DESIGN bildet eine sichere Verbindung zwischen Armen und Ausfallprofil und ermöglicht eine leichte Verstellbarkeit des Winkels.



Family Design – Typ **Regendach**

TYP REGENDACH

Durch das **Schutzdach** wird die Tuchwelle der FAMILY DESIGN Typ REGENDACH im eingefahrenen Zustand vor Staub, Regen und anderen Witterungseinflüssen geschützt.



In den Arm-Mittelgelenken verhindert eine Kunststoffummantelung Verschmutzung und Korrosion der Doppelseile und erhöht deren Lebensdauer.

TYP HÜLSE

Ausgestattet mit **Schutzdach und Rückwand** bietet die FAMILY DESIGN als Typ HÜLSE einen sicheren Rundumschutz für die Tuchwelle.



Armhalter aus hochfester Aluminium-Legierung angepasst an die Kontur der Tuchabdeckschale, Oberarmgabel aus geschmiedetem Aluminium.

TECHNIK

Technische Merkmale

TYP	OFFEN – REGENDACH - HÜLSE
Breite 1-teilig	max. 700 cm
Breite 2-teilig	max. 1.300 cm (Koppelanlage)
Breite 3-teilig	max. 1.950 cm (Koppelanlage)
Koppelanlagen (ab 701 cm Anlagenbreite) mit Schlitzabdeckung	
Ausfalltiefen (mögl. Armlängen)	150 / 200 / 250 / 300/350/400 cm Sonder-Armlängen möglich (Mehrpreis)

Zentimetergenaue Anfertigung in allen Zwischenbreiten!

Antrieb	Motorantrieb (Elektromotor), Kurbelantrieb (Kegelradgetriebe) auf Wunsch möglich (Minderpreis)
Lieferumfang, Befestigung	– inkl. Wandkonsolen für Beton B25 C20/25 (für Dübel: FAZ II M12)
Gestellfarben	– 16 RAL-Farben und 5 Strukturlacke zur Wahl (Farbtafel siehe LEWENS-Preisliste) – silber natur: E6 / EV 1 Eloxal; Detailelemente silber RAL 9006 (Minderpreis) – Sonder-RAL (Mehrpreis) – Sonderfarben und Effektlacke auf Anfrage
Markisen-tücher	– aus unserer LEWENS-Kollektion – Marken-Acryl, spinndüsengefärbt, ultrafarbecht – Qualitätsnähgarn
Volant	– standardmäßig ohne Volant – Volant möglich (Mehrpreis) XXL: Lieferung immer mit Volant (Höhe 27 cm)
Zusatz-Ausstattung **	1. Sonnen- und Windwächter 2. Funkfernbedienung / Elektromotor mit integrierter Funksteuerung 3. Lichtleiste (nicht mit 4.) 4. Heizstrahler (nicht mit 3.) 5. Stützbeine

** = Kombinationsmöglichkeiten und Einschränkungen können Sie der aktuellen Lewens-Preisliste entnehmen.

Zertifizierung



TÜV-geprüfte Sicherheit



Qualität und Technik nach CE-Norm

EN 13561



hergestellt und montiert in Deutschland

Garantien



5 Jahre Garantie auf alle Lewens-System-Bauteile



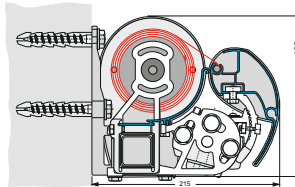
LIFE-Garantie LEWENS-Markisen stehen für:

L. EBENSFREUDE
I. NTELLIGENZ
F. REIHEIT
E. NTSPANNUNG

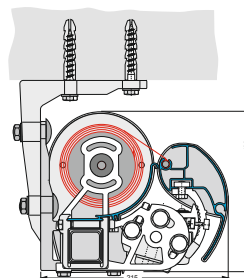
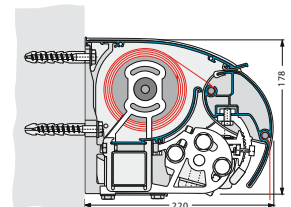
Montage

TYP OFFEN

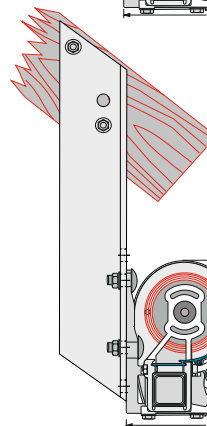
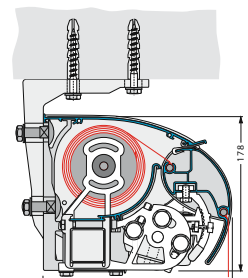
Typ REGENDACH (s. Abb.) / HÜLSE



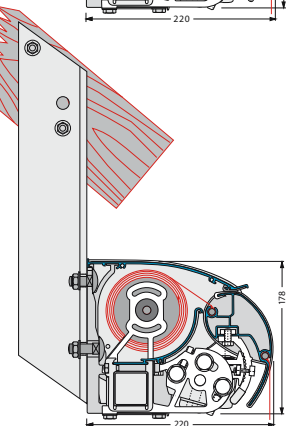
Wand



Decke



Dach-sparren



Lewens
MARKISEN

Ihr Fachhändler berät Sie gern:

Das Leben
einfach genießen!

www.lewens-markisen.de